

# Názorný postup získání certifikátu pro EET

## 1. Žádost o certifikát

### 1.1. Návod jak získat certifikát pro EET pomocí datové schránky

- Pokud podnikatel vyhodnotí, že mu vznikne povinnost evidovat tržby, musí požádat o přidělení autentizačních údajů. Žádost lze podat na Daňovém portále, nebo osobně na FÚ.
- Pozn: Pokud již máte certifikát stažen v počítači, přeskočte na poslední krok nahrátí certifikátu do IMESU.
- **Certifikáty budou platné tři roky a k dispozici jsou zdarma.** Ministerstvo financí doporučuje pořídit alespoň dva – jeden hlavní a jeden rezervní (pro případ, že nastane situace, kdy bude nutné certifikát zneplatnit).
- Pro odeslání z IS IMES je postačující minimálně jeden certifikát. V případě více certifikátů je lze přiřadit až k jednotlivé pokladně/řadě.

### 1.2. Jednoduchý a přehledný návod, jak se k evidenci tržeb přihlásit elektronicky.

- Otevřete si v novém okně Vašeho prohlížeče Daňovém portále.
- Klikněte na „ŽÁDOST O AUTENTIZAČNÍ ÚDAJE DO EET“.

**DAŇOVÝ PORTÁL**  
Elektronické služby Finanční správy České republiky

Daňový portál > Služby EET  
Daňový portál slouží pro komunikaci s finanční správou a k získávání informací z daňového řízení. Jeho funkce jsou vysvětleny v [dokumentaci](#).

Pro poplatníky

- ŽÁDOST O AUTENTIZAČNÍ ÚDAJE DO EET**  
Elektronický formulář pro vytvoření žádosti o autentizační údaje do EET.
- SPRÁVA ÚDAJŮ EVIDENCE TRŽEB  
Evidence provozoven a správa certifikátů pro evidování tržeb. Přehledy údajů evidovaných tržeb.

Pro veřejnost

- OVĚŘENÍ ÚČTENKY  
Služby budou dostupné až v termínu pro evidování tržeb podle zákona.

- Vpravo nahoře si klikněte na možnost „Další stránka“.

Daňový portál : Elektronický formulář

https://adisepo.mfcr.cz/adistc/adis/idpr\_epo/epo2/form/form\_uvod.facesjsessionid=9E7C4FF89

OPUSTIT FORMULÁŘ DAŇOVÝ PORTÁL ÚŽIVATEL : NEPŘIHLÁŠENÝ

Daňový portál > Elektronické podání > Žádost o autentizační údaje do EET Dnes je 29.9.2016

**Úvodní stránka pro vyplnění formuláře**

Na následujících stránkách je možné vyplnit formulář zvolené písemností. Při jeho vyplňování je možné využít řadu dále uvedených pomůcek.

Přísěhle tuto stránku nezobrazovat a přejít přímo na vybranou vložbu

**Nahrání písemnosti ze souboru**

zobrazí stránku, kde můžete do formuláře načíst soubor s uloženou písemností – rozpracovaný z předchozího použití aplikace nebo exportovaný z aplikace jiné. Nahrát, upravit a odeslat znovu je také možné již dříve podanou písemností z uloženého (i podepsaného) souboru nebo z potvrzenky. Tato část načtení souboru podporuje pouze struktury pro EPO2. Soubory začínající na DPHKH1, DPHDP3, DPHSHV, DPHREF, DPHVE0, DPHDP2, OISRPE, DPFDPS, DPFDP4, DPFDP8, DPFDP7, DPFDP9, DPZVD6, DPZD81, DPZMB1, DPSSL1, DPSSD2, DSSLDP1, DNEPD4, LPHOP2, LPHHL2, LPHOP1, LPHHL1, DADPIS, DPRZA1, DPRZA2, DPRPM2, DPRZA3, IRSPH1, IRSRFO, IRSRPO, IRSRPP, IRSOZN, IRSRVL, IRSRUS, FATHLA, EETZA1.

Načtení souboru

**Vyplnění stránek formuláře**

Začít vyplňovat formulář je možné stiskem tlačítka "Další stránka" v pravém horním rohu stránky. Tam jsou

**PRO STRÁNKU:**

- Předchozí stránka
- Další stránka**
- Kontrola stránky
- Přepočít

**PRO CELÝ FORMULÁŘ:**

- Protokol chyb
- Průvodce
- Načtení souboru
- Uložení prac. souboru
- Uložení k odeslání do Datové schránky
- Odeslání písemnosti
- Úplný opis k tisku

Stránky

- V následujícím kroku vyberte odpovídající Finanční úřad podle sídla Vašeho podnikání a následně pokračujte dále přes možnost „Další stránka“.

https://adisepo.mfcr.cz/adistc/adis/idpr\_epo/epo2/form/form\_uvod.faces

OPUSTIT FORMULÁŘ DAŇOVÝ PORTÁL UŽIVATEL: NEPŘIHLÁŠENÝ

Daňový portál > Elektronická podání > Žádost o autentizační údaje do EET Dnes je 20.9.2016

### Žádost o autentizační údaje

V souladu s ustanovením § 13 zákona č. 112/2016 Sb., o evidenci tržeb, žádám o přidělení autentizačních údajů k pi

Finančnímu úřadu pro (?)  
2100 STŘEDOČESKÝ KRAJ

Uzemní pracoviště v. ve. pro (?)  
2120 PŘÍBRAM

Reakce na výzvu k odstranění vad podání dle § 74 daňového řádu (?)

Místo vyhotovení (?) Datum vyhotovení (?)  
Vše Příbrami dne 20.09.2016

PRO STRÁNKU:  
Předchozí stránka  
Další stránka  
Kontrola stránky  
Přepočet

PRO CELÝ FORMULÁŘ:  
Protokol chyb  
Průvodce  
Načtení souboru  
Uložení prac. souboru  
Uložení k odeslání do Datové schránky  
Odeslání písemnosti  
Úplný opis k tisku

- Dalším krokem je vyplnění informací o Vaší firmě. Podepisující osobu pravděpodobně nebudete muset vyplnit a ve spodní části pouze doplňte informace o jednatelce a pokračujte opět pomocí „Další stránka“.

OPUSTIT FORMULÁŘ DAŇOVÝ PORTÁL UŽIVATEL: NEPŘIHLÁŠENÝ

Daňový portál > Elektronická podání > Žádost o autentizační údaje do EET Dnes je 20.9.2016

### Poplatník

#### Identifikace poplatníka

DIČ (?) Rodné číslo (identifikační číslo) (?)  
CZ 27441016

Typ poplatníka (?)  
P - Právníká osoba

Obchodní firma / název (?)  
Software OK Příbram s.r.o.

#### Sídlo právnické osoby/adresa místa pobytu fyzické osoby podle § 13 odst. 1 daňového řádu

Ulice (nebo část obce) (?) Číslo popisné (?) Číslo orientační (?)  
kpt. Olesinského 43

Obec (?) PSČ (?)  
PŘÍBRAM Vybrat 26101 Vybrat

Stát (?)  
CZ ČESKÁ REPUBLIKA

PRO STRÁNKU:  
Předchozí stránka  
Další stránka  
Kontrola stránky  
Přepočet

PRO CELÝ FORMULÁŘ:  
Protokol chyb  
Průvodce  
Načtení souboru  
Uložení prac. souboru  
Uložení k odeslání do Datové schránky  
Odeslání písemnosti  
Úplný opis k tisku

STRÁNKY  
Úvod  
Záhlaví

- Nyní si pro vlastní bezpečnost můžete nastavit zabezpečení pomocí SMS zprávy a dále také Váš e-mail, pro případ ztráty/zapomenutí hesla.
- Vaší registraci si následně můžete uložit do PC (ale pravděpodobně už tento dokument nikdy nebudete potřebovat) a kliknutím na tlačítko „Odeslání písemnosti“ se pomalu přiblížíme do druhé poloviny.
- Nyní je potřeba vyplnit jakým způsobem bude Vaše registrace ověřena. V tomto případě to bude ověření přes datovou schránku.

Registace k EET pomocí x Daňový portál: Elektron x

https://adisepo.mfcr.cz/adistc/adis/idpr\_epo/et/za1/zabezpeceni.faces

OPUSTIT FORMULÁŘ DAŇOVÝ PORTÁL UŽIVATEL: NEPŘIHLÁŠENÝ

Daňový portál > Elektronická podání > Žádost o autentizační údaje do EET Dnes je 20.9.2016

### Odeslání písemnosti

#### Elektronický podpis podání

Nepodepisovat podání (U podávané písemnosti netze použít)

Ověření identity přihlášením do datové schránky

Podání pomocí vybraného kvalifikovaného certifikátu  
Není vybrán žádný certifikát pro elektronický podpis podávané písemnosti.  
Pokračujte stiskem tlačítka Vybrat certifikát.

Vybrat jiný certifikát

Ostatní údaje podání

Pro možnost získání informací o průběhu zpracování uveďte elektronickou adresu  
E-mail: obchod@softok.cz

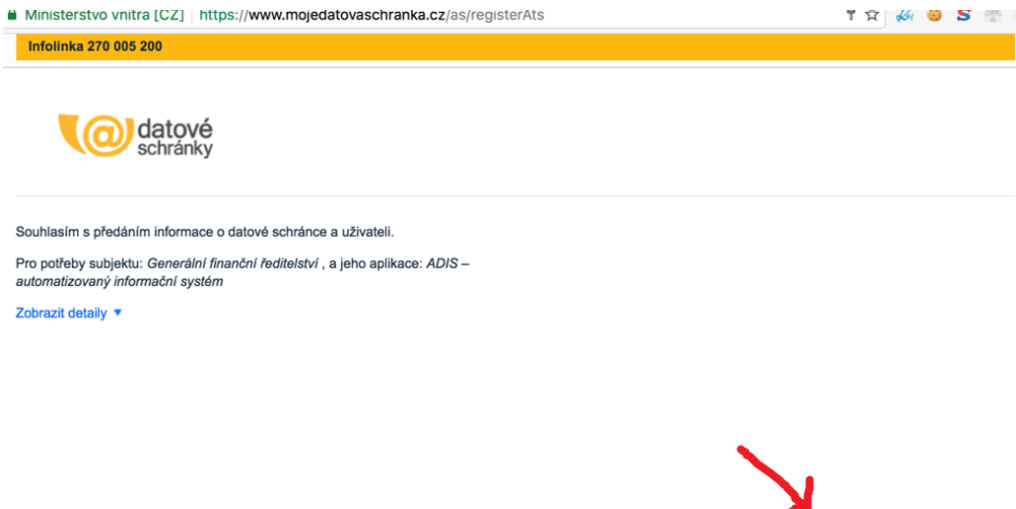
Pro garantované zjištění stavu podání doporučujeme využít službu Zjištění stavu podání v aplikaci Elektronická  
- Podacího čísla  
- Souboru s potvrzením P7S  
Výše uvedené bude poskytnuto po odeslání podání.

Podpisovaný obsah písemnosti (EETZA1-0027441016-20160920-143618.xml; 0,8 kB)

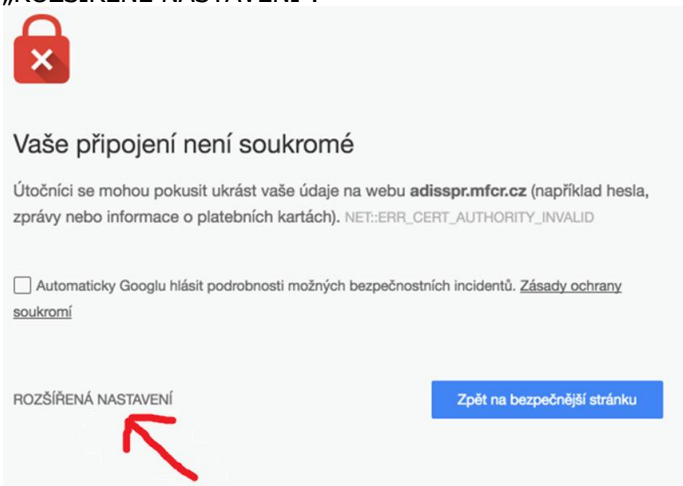
Podat  
Zpět

- Přihlaste se do své datové schránky.

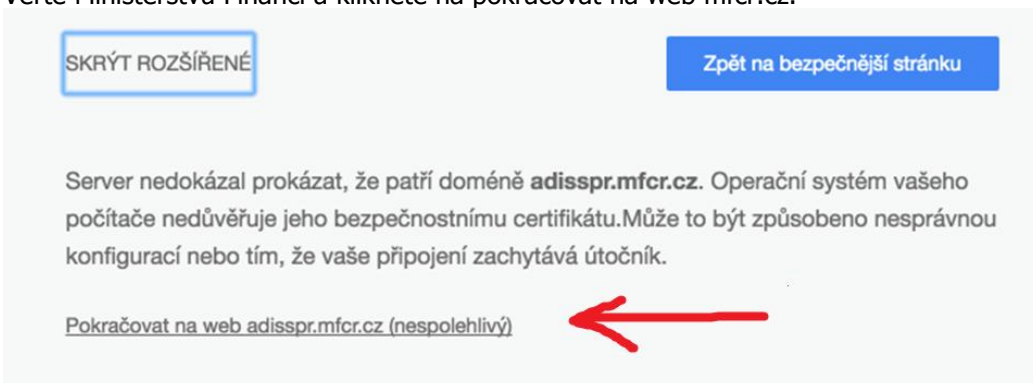
- Potvrďte Generálnímu finančnímu ředitelství přístup k Vaším údajům.



- Nyní je možné, že se Vám objeví varování, že Vaše připojení není zabezpečené. Pokud se tak stane, klikněte na „ROZŠÍŘENÉ NASTAVENÍ“.



- Věřte Ministerstvu Financí a klikněte na pokračovat na web mfcr.cz.



- Pokud jste postupovali podle našeho návodu až sem, máte pravděpodobně pro dnešek hotovo. Můžete si ještě pro klid duše stáhnout potvrzení o provedené registraci a začít kontrolovat svou datovou schránku, do které Vám bude doručen Váš certifikát. Pokud Vám certifikát nedorazí do pár minut, určitě nenechte se propadnout panice. Proces vydání certifikátu může trvat i několik dní.
- I když Vám mohou být údaje doručeny ten stejný den, neradujte se (což lze v případě EET těžko očekávat). Přihlásit se budete moci až následující den po doručení. Technologie pro EET podle všeho nejsou tak rychlé, takže se Vám při pokusu o přihlášení objeví: „Pokud se jedná o první přístup ke službám aplikace EET, nelze z důvodu technologického zpoždění Vaše přístupové údaje ověřit. Přístupové údaje lze úspěšně ověřit nejdříve až následující den po jejich obdržení.“
- Máte již login a heslo? Můžete se teď tedy přihlásit na portálu [daneelektronicky.cz](https://daneelektronicky.cz) a kliknout na „SPRÁVA ÚDAJŮ EVIDENCE TRŽEB“


# DAŇOVÝ PORTÁL

Elektronické služby Finanční správy České republiky


[Daňový portál](#) ▶ [Služby EET](#)


Daňový portál slouží pro komunikaci s finanční správou a k získávání informací z daňového řízení. Jeho funkce jsou vysvětleny v [dokumentaci](#).

## Pro poplatníky



**ŽÁDOST O AUTENTIZAČNÍ ÚDAJE DO EET**  
Elektronický formulář pro vytvoření žádosti o autentizační údaje do EET.



**SPRÁVA ÚDAJŮ EVIDENCE TRŽEB**   
Evidence provozoven a správa certifikátů pro evidování tržeb. Přehledy údajů evidovaných tržeb.

- Po úspěšném přihlášení klikněte na menu „PROVOZOVNY“ a přidejte novou provozovnu.

# DAŇOVÝ PORTÁL

Elektronické služby Finanční správy České republiky

**VSTUP EET** | **POPLATNÍK** | **PROVOZOVNY** | **CERTIFIKÁTY**

[Daňový portál](#) ▶ [Služby EET](#) ▶ [Evidence tržeb](#) ▶ [Provozovny](#)

## Přehled aktuálních provozoven

DIČ: CZ27441016, SOFTWARE OK Příbram, s.r.o.

Číslo provozovny	Název	Typ provozovny	Stav
<input type="text"/>	<input type="text"/>	<input checked="" type="checkbox"/> Stálá <input checked="" type="checkbox"/> Mobilní <input checked="" type="checkbox"/> Virtuální	<input type="radio"/> Aktivní <input type="radio"/> Přerušené <input checked="" type="radio"/> Všechny

<input type="checkbox"/>	Číslo provozovny ↓	Název	Lokalizace	Typ	Stav
<input type="checkbox"/>	11	Software OK	kpt. Olesinského 43, 26101 PŘÍBRAM	Stálá	Aktivní

Počet záznamů: 1

- Nastavte potřebné údaje. Pro svůj ubytovací objekt zvolte typ „stálá“. Později ještě můžete přidat adresu www stránek, pokud tam přijímáte platby platebními kartami, a to by byl typ „virtuální“. Po uložení si zapište číslo provozovny, které budete potřebovat zapsat do IMESU.

← → ↻ [https://adisdpr.mfcr.cz/adistc/adis/idpr/eet/provoz/nova\\_provozovna.faces](https://adisdpr.mfcr.cz/adistc/adis/idpr/eet/provoz/nova_provozovna.faces)

Aplikace Oblíbené1 Nature Aquarium Portál farmáře (eAGR) Google Akvarium 440L - Česl Přihlaste se k účtu Miroslav

# DAŇOVÝ PORTÁL

Elektronické služby Finanční správy České republiky

VSTUP EET | POPLATNÍK | PROVOZOVNY | CERTIFIKÁTY

Daňový portál > Služby EET > Evidence tržeb > Provozovny

## Založení provozovny ?

DIČ: CZ27441016, SOFTWARE OK Příbram, s.r.o.

### Informace o provozovně

Název (nepovinný údaj, slouží pro potřeby poplatníka)

Převažující činnost \*

Typ provozovny \*  Stálá  Mobilní  Virtuální

Lokalizace

Adresa stálé provozovny

Ulice  Č. popisné nebo evidenční \*  Č. orientační

Obec \*  PSČ \*

\* Povinné údaje

- Jakmile máte vytvořenou provozovnu, pokročíte k vystavení samotného certifikátu přes menu „CERTIFIKÁTY“
- Po pár vteřinách hledání zřejmě odhalíte tlačítko „NOVÝ CERTIFIKÁT“

# DAŇOVÝ PORTÁL

Elektronické služby Finanční správy České republiky

ÚVOD | **NOVÝ CERTIFIKÁT** | SEZNAM CERTIFIKÁTŮ

### Informace o přihlášeném uživateli

DIČ	CZ27441016
Uživatelské jméno	A1403438
Email pro upozornění	adresa není nastavena

### Certifikáty vydané od posledního přihlášení

Od Vašeho posledního přihlášení nebyly vydány žádné nové certifikáty.

- A pokračujeme pěkně krok za krokem přes „VYTVOŘIT ŽÁDOST V PROHLÍŽEČI“

Daňový portál : Elektronické služby Finanční správy České republiky

Daňový portál : Přehled

DP EET CA1


← → ↻ [GENERÁLNÍ FINANČNÍ ŘEDITELSTVÍ \[CZ\] | https://ca1.eet.cz/app/createRequest](https://ca1.eet.cz/app/createRequest)

Aplikace Oblíbené1 Nature Aquarium Portál farmáře (eAGR) Google Akvarium 440L - Česl Přihlaste se k účtu Miroslav


# DAŇOVÝ PORTÁL

Elektronické služby Finanční správy České republiky

ÚVOD | **NOVÝ CERTIFIKÁT** | SEZNAM CERTIFIKÁTŮ

 **VYTVOŘIT ŽÁDOST V PROHLÍŽEČI**

Pokud nemáte připravenou žádost pro Vaše zařízení a chcete žádost vytvořit a odeslat, budete mít možnost uložit klíče společně s žádostí a vydání certifikátu.

 **NAHRÁT ŽÁDOST ZE SOUBORU**

Pokud máte již připravenou žádost k odeslání certifikační autoritě, prosím, klikněte pro ověření vlastnictví soukromého klíče a pro certifikát. Ostatní údaje vyplňte až po ověření klíče.

- Vložte heslo pro certifikát

**Vložte heslo pro soukromý klíč**

Po zadání hesla bude ve Vašem prohlížeči vygenerován soukromý a veřejný klíč. Soukromý bude v prohlížeči uložen, chráněný zadaným heslem. Na základě veřejného vytvoříme žádost, kterou následně odešlete certifikační autoritě. Generování klíčů může nějakou chvíli trvat, v závislosti na výkonu použitého zařízení a prohlížeče.

Vložte heslo

\*\*\*\*\*

**Zrušit** **Potvrdit**

- Připravenou žádost o certifikát odešlete.
- Certifikát EET by Vám měl být vystaven během pár vteřin. Stáhne se Vám soubor s koncovkou **.p12...** zapamatujte si adresář, kam jej ukládáte. Uložte si také heslo, kterým jste o certifikát žádali.

**DAŇOVÝ PORTÁL**  
Elektronické služby Finanční správy České republiky

ÚVOD NOVÝ CERTIFIKÁT SEZNAM CERTIFIKÁTŮ

**Žádost o certifikát ID 1ccd70...c425c5**  
Žádost podána 21. 9. 2016 uživatelem [redacted]

**Certifikát**

Stav	Před započítím platnosti
Sériové číslo	[redacted]
Datum vydání	21. 9. 2016 10:39
Datum expirace	21. 9. 2019 10:39
Poznámka	

**Vytvořit exportní soubor** **Zneplatnit**

- Doporučujeme na úvod shlédnout toto krátké video přímo od Finanční Správy: <https://www.youtube.com/watch?v=mZOUGIYwW5M>

## 2. Nahrání do IMESU

- Certifikát už pak jednoduše nahrajete do IMESU v menu Údržba/ Nastavení/ Certifikáty / tlačítka dole v menu Načíst nový certifikát/Přepsat/Smazat/Zkontrolovat/Export/Verze SSL (na verzi s podporou EET)

Seznam certifikátů(C09503D)

EET Osobní Certifikační autority Všechny

Zadejte text, který chcete vyhledat... Hledat Smazat

Kód	Vystaveno pro	Vystavil	Typ certifikátu	Popis	Platnost od	Platnost do	Sériové	Ověřeno u
C1	CN=CZ121212121	/C=CZ/CN=GFR EE	Digitální cert	Testovací	19.5.2016 14:45:02	19.5.2018 14:45:02	01:00:00:	CA1/CN=GI
C2	CN=CZ2744101	/DC=CZ/O=Česká F	Digitální cert		26.9.2016 15:37:14	26.9.2019 15:37:14	86:12:BE	CA2/CN=EE

Načíst nový certifikát Přepsat  Smazat Zkontrolovat Export Verze SSL

sa (59) sql3.iData\_demo

- Certifikát C1 je pro potřeby testovacího serveru EET
- Certifikáty C2-CX jsou certifikáty importované uživatelem